

Bitcoin Weesen

<https://bitcoinweesen.ch>

Bitcoin Lightning

13. Februar 2024



0.88691 0.2 0.88693

Vol 1.846M



Demo Pocketbitcoin

<https://pocketbitcoin.com/>







The image shows a promotional page for Pocket Bitcoin. The background is a gradient of purple and blue. At the top left, the Pocket logo is followed by navigation links for 'Bitcoin', 'Learn', and 'Über uns'. Below the logo is a 'Swiss made' badge. The main headline reads 'Bitcoin kaufen – in deine Wallet'. The text below explains that Pocket automatically converts bank transfers into Bitcoin and sends them to the user's wallet, without the need for a separate account or registration. A red button labeled 'Jetzt einrichten' is highlighted with a green border. Below it are buttons for 'JETZT BEI Google Play' and 'Laden im App Store', with a note for 'Direkter APK-Download'. On the right side, there is a browser window showing the website's interface, which includes a 'Warte auf Zahlung' (Waiting for payment) section with a SEPA IBAN (CH11 6060 0020 0000 2324) and a 'Benachrichtige mich auf' (Notify me at) field with the email 'satoshin@gmx.com'. Below that, it shows 'Empfange in meine Wallet' (Receive in my wallet) with a 'bestätigt' (confirmed) status and an image of a BitBox02 hardware wallet. In the foreground, a smartphone displays the app's interface, showing a balance of 38,916.00 EUR, a list of wallets (including 'My piggybank' with 0.00141029 BTC), and a list of orders (including a recurring order and a one-time order waiting for payment).

The screenshot shows the POCKET website interface. At the top left is the POCKET logo. To its right are navigation links for 'Bitcoin', 'Learn', and 'Über uns'. The main heading is 'Bitcoin in drei Schritten'. Below this, there are four steps in a vertical list, each with an icon and a description. The first step is highlighted with a green box around a pink button labeled 'Wallet auswählen >'. At the bottom left, there are icons for currency (CHF) and language (Deutsch).

POCKET Bitcoin Learn Über uns

Bitcoin in drei Schritten

-  Wähle ein Bitcoin Wallet zur Aufbewahrung aus.
-  Lass uns wissen wie wir dich benachrichtigen sollen.
-  Richte eine einmalige Zahlung oder einen Dauerauftrag ein.
-  Empfange Bitcoin direkt mit jedem Zahlungseingang.


Wallet auswählen >

⊕ CHF
🇩🇪 Deutsch


Aktuelles

POCKET Bitcoin Learn Über uns

Wallet Details Zahlung




Wo möchtest du Bitcoin aufbewahren?



Auf deiner bestehenden Bitcoin Wallet

Wenn du bereits eine eigene Wallet besitzt auf die wir dir deine Bitcoin senden können, kannst du uns einfach deine Bitcoin Adresse mitteilen.

Auswählen >




CHF 29.95 (77 an Lager)

Auf einem neuen Opendime Bitcoin-Stick

Wenn du wenig Vorkenntnisse hast und trotzdem sofort loslegen möchtest. Perfekt zum Verwahren kleinerer Beträge geeignet.

Auswählen >



CHF 132.00 (14 an Lager)

BitBox02 Bitcoin-only

Extrem robust mit fantastischer Bedienung. Deine Schlüssel sind sicher vor ungewolltem Auslesen, selbst bei Verlust.

Auswählen >

Aktuelles

The screenshot shows the POCKET website interface. At the top, there are navigation links for "Bitcoin", "Learn", and "Über uns". Below these are icons for "Wallet", "Details", and "Payment". A purple icon of a person is shown above the question "Wie möchtest du deine Bitcoin empfangen?". Below the question is a grid of eight options, each with an image and a label: BitBox02, Ledger, Trezor, BlueWallet (highlighted with a green border), Coldcard, Pocket Opendime, Specter DIY, and Andere. At the bottom left, there are icons for "CHF" and "Deutsch".

POCKET Bitcoin Learn Über uns

Wallet Details Payment

Wie möchtest du deine Bitcoin empfangen?

- BitBox02
- Ledger
- Trezor
- BlueWallet
- Coldcard
- Pocket Opendime
- Specter DIY
- Andere

CHF
Deutsch

POCKET Bitcoin Learn Über uns

Wallet Details Payment

My Wallet
0.01 BTC

Teile deine Bitcoin-Adresse

Wähle die Bitcoin-Adresse auf welcher du deine Bitcoin empfangen möchtest.

BITCOIN-ADRESSE
z.B. bc1q...

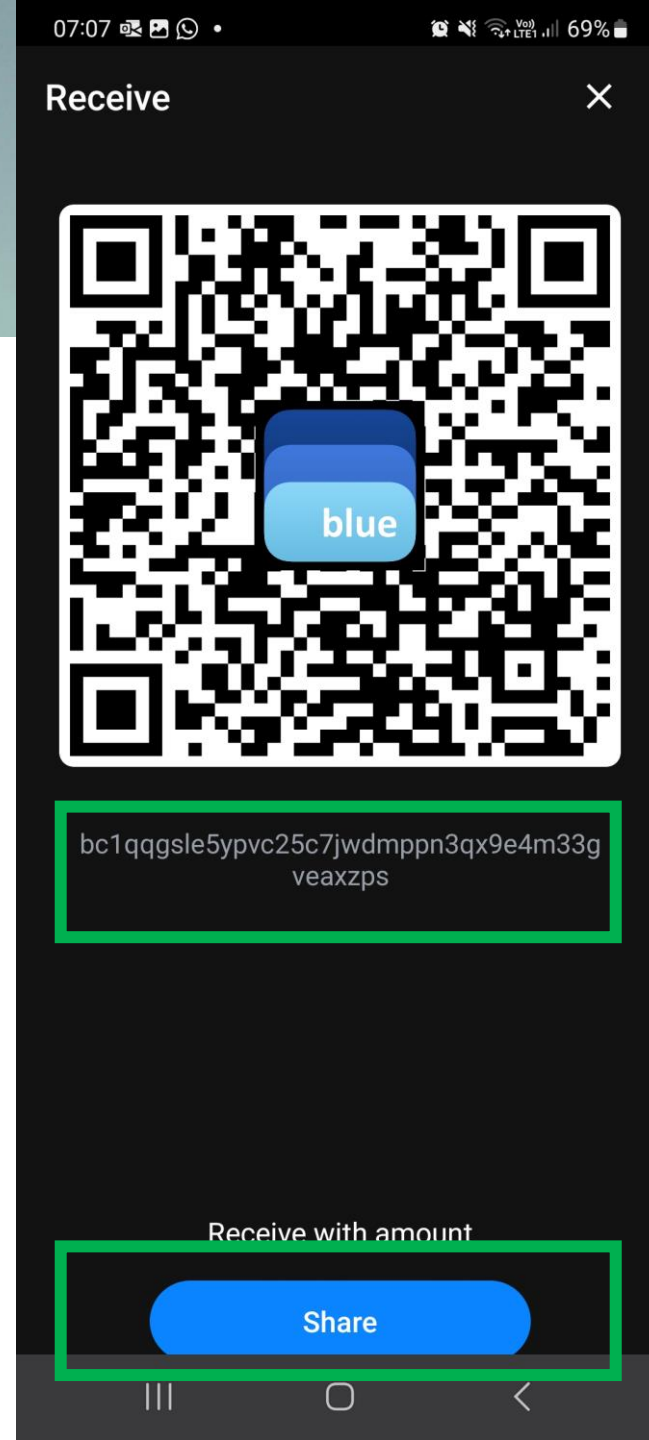
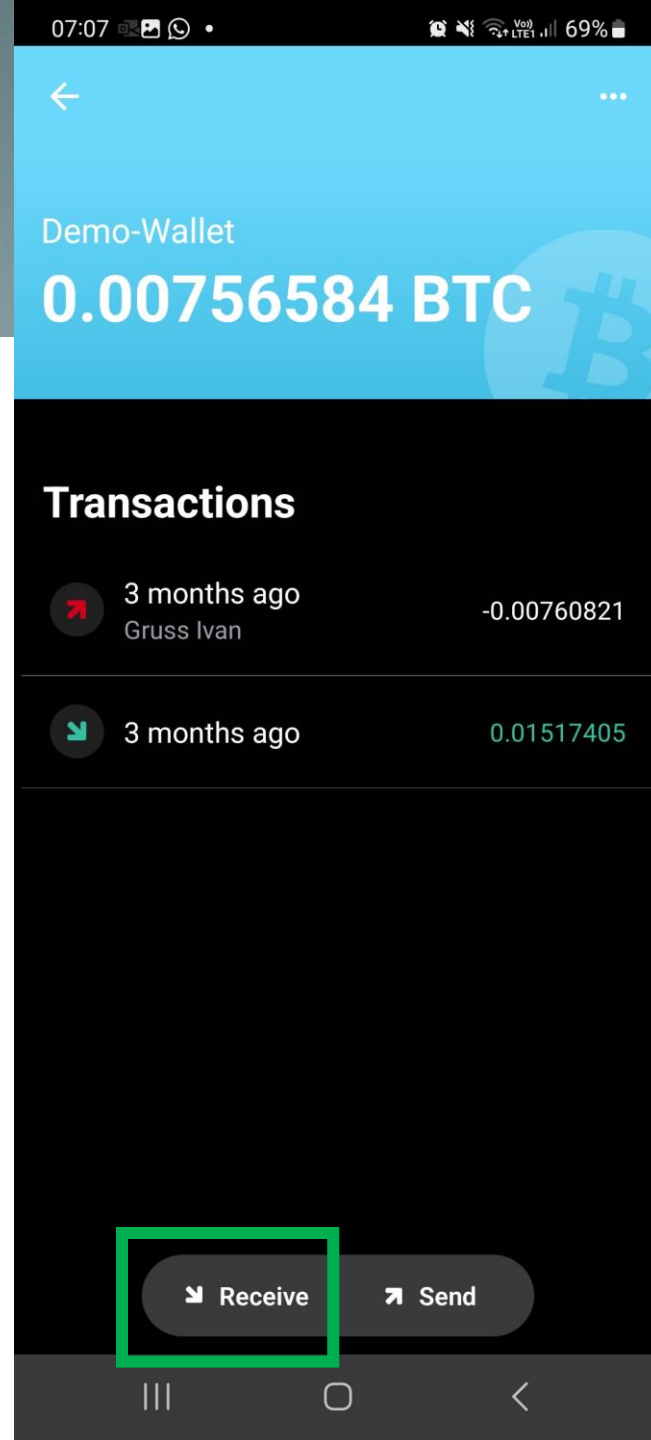
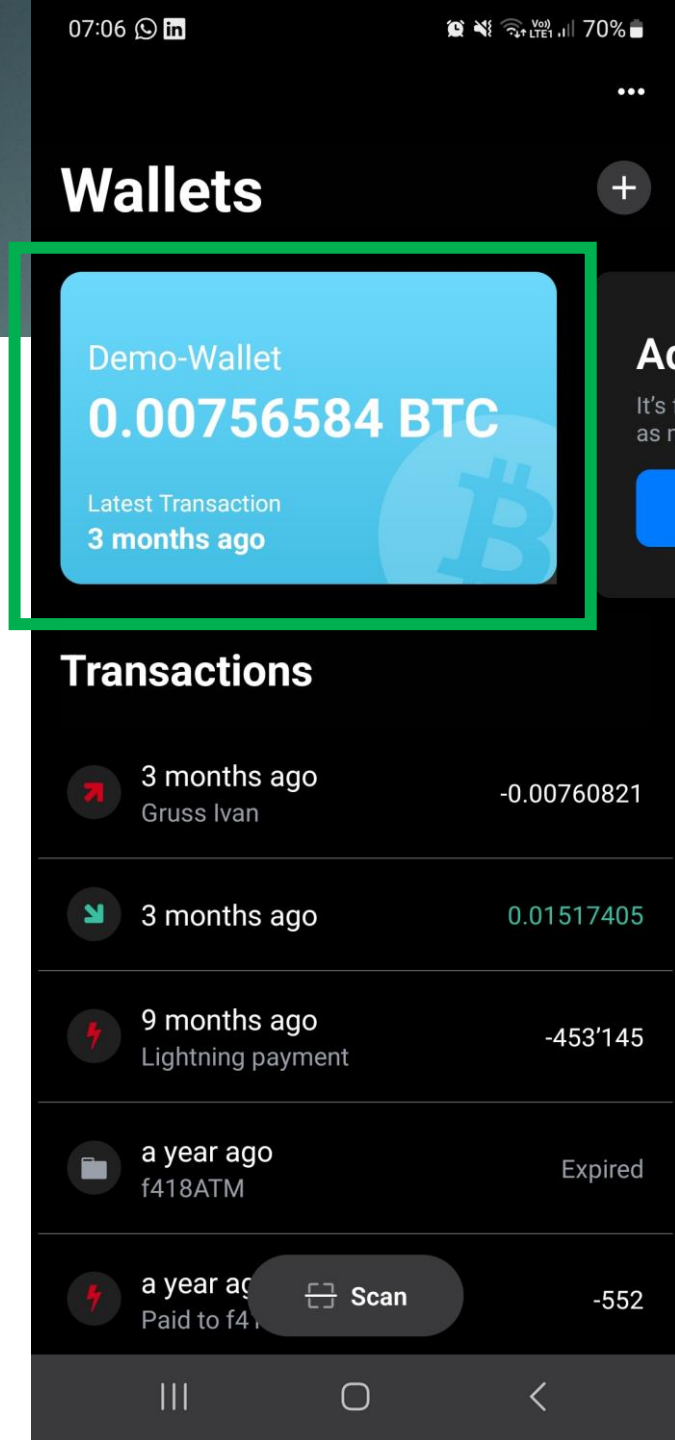
Öffne deine Wallet, danach **Erhalten** und drücke auf deine Bitcoin-Adresse.

Bestätigen >

CHF
Deutsch

- [bluwallet.io](#)
- [Wie mit der BlueWallet anmelden?](#)
- [Wie teile ich meine gesamte Wallet \(XPub\)?](#)

Bitcoin Weesen



The screenshot shows the POCKET Bitcoin wallet interface. At the top, there are navigation links for 'Bitcoin', 'Learn', and 'Über uns'. Below these are icons for 'Wallet', 'Details', and 'Payment'. The main content area features a card labeled 'My Wallet' with a balance of '0.01 BTC'. The primary heading is 'Teile deine Bitcoin-Adresse', followed by the instruction: 'Wähle die Bitcoin-Adresse auf welcher du deine Bitcoin empfangen möchtest.' A purple box displays 'BITCOIN-ADRESSE' and 'z.B. bc1q...'. Below this, a grey box contains the instruction: 'Öffne deine Wallet, danach [Erhalten] und drücke auf deine Bitcoin-Adresse.' A prominent pink button with a white arrow and the text 'Bestätigen >' is highlighted with a green border. On the right side, there are three links: 'bluewallet.io', 'Wie mit der BlueWallet anmelden?', and 'Wie teile ich meine gesamte Wallet (XPub)?'. At the bottom left, there are currency and language settings: 'CHF' and 'Deutsch'.

POCKET Bitcoin Learn Über uns

Wallet Details Payment

My Wallet
0.01 BTC

Teile deine Bitcoin-Adresse

Wähle die Bitcoin-Adresse auf welcher du deine Bitcoin empfangen möchtest.

BITCOIN-ADRESSE
z.B. bc1q...

Öffne deine Wallet, danach **Erhalten** und drücke auf deine Bitcoin-Adresse.

Bestätigen >

bluewallet.io

Wie mit der BlueWallet anmelden?

Wie teile ich meine gesamte Wallet (XPub)?

CHF

Deutsch

Aktuelles

The screenshot shows the POCKET Bitcoin wallet interface. At the top, there are navigation links for "Bitcoin", "Learn", and "Über uns". Below these are icons for "Wallet", "Details", and "Payment". The main content area features a mobile app preview showing a Bitcoin address and options like "export / backup" and "show xpub". The primary heading is "Bestätige deine Bitcoin-Adresse". Below this, a sub-heading reads "Bestätige als nächstes den Zugang zu deiner Bitcoin-Adresse." A three-step instruction list follows: 1. "Öffne deine Wallet", 2. "Öffne [...] oben rechts", and 3. "Wähle Meldung signieren/verifizieren ganz unten". A prominent pink button with the text "Weiter >" is highlighted with a green border. On the right side, there are two help links: "Wie mit der BlueWallet anmelden?" and "Warum muss ich meine Bitcoin-Adresse bestätigen?". At the bottom left, there are currency and language settings for "CHF" and "Deutsch".

POCKET Bitcoin Learn Über uns

Wallet Details Payment

01 BT My Wallet
export / backup
show xpub

Bestätige deine Bitcoin-Adresse

Bestätige als nächstes den Zugang zu deiner Bitcoin-Adresse.

- 1 Öffne deine Wallet
- 2 Öffne [...] oben rechts
- 3 Wähle Meldung signieren/verifizieren ganz unten

Weiter >

CHF
Deutsch

Wie mit der BlueWallet anmelden?
Warum muss ich meine Bitcoin-Adresse bestätigen?

Aktuelles

Bestätige deine Bitcoin-Adresse

Erstelle die Signatur der angegebenen Nachricht um den Zugang zu deiner Bitcoin-Adresse zu bestätigen.

BITCOIN-ADRESSE

bc1qqgsl5ypvc25c7jwdmppn3qx9e4m33gveaxzps



Kopiere deine Bitcoin-Adresse in die BlueWallet

NACHRICHT

Ich bestaetige diese Bitcoin-Adresse alleine zu kontrollieren. Auftragsnummer: c0



Kopiere diese Nachricht in die BlueWallet und drücke `signieren`

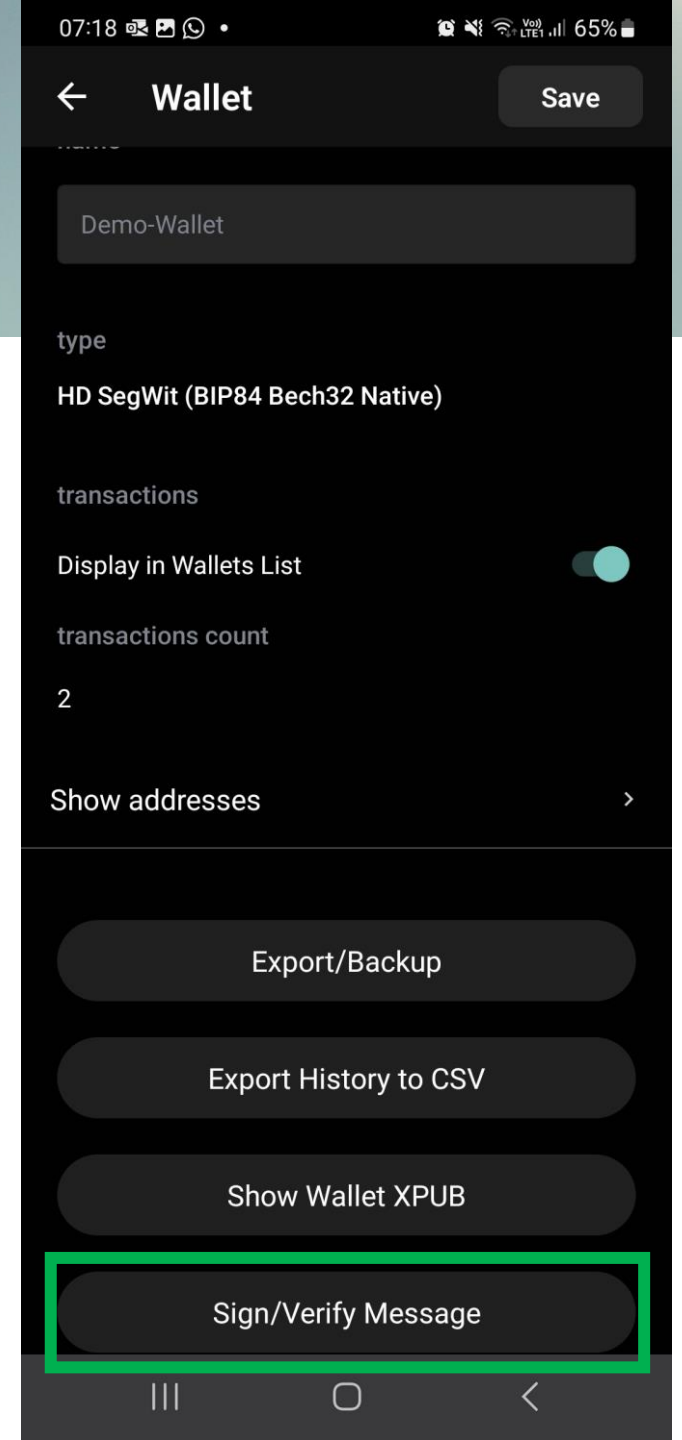
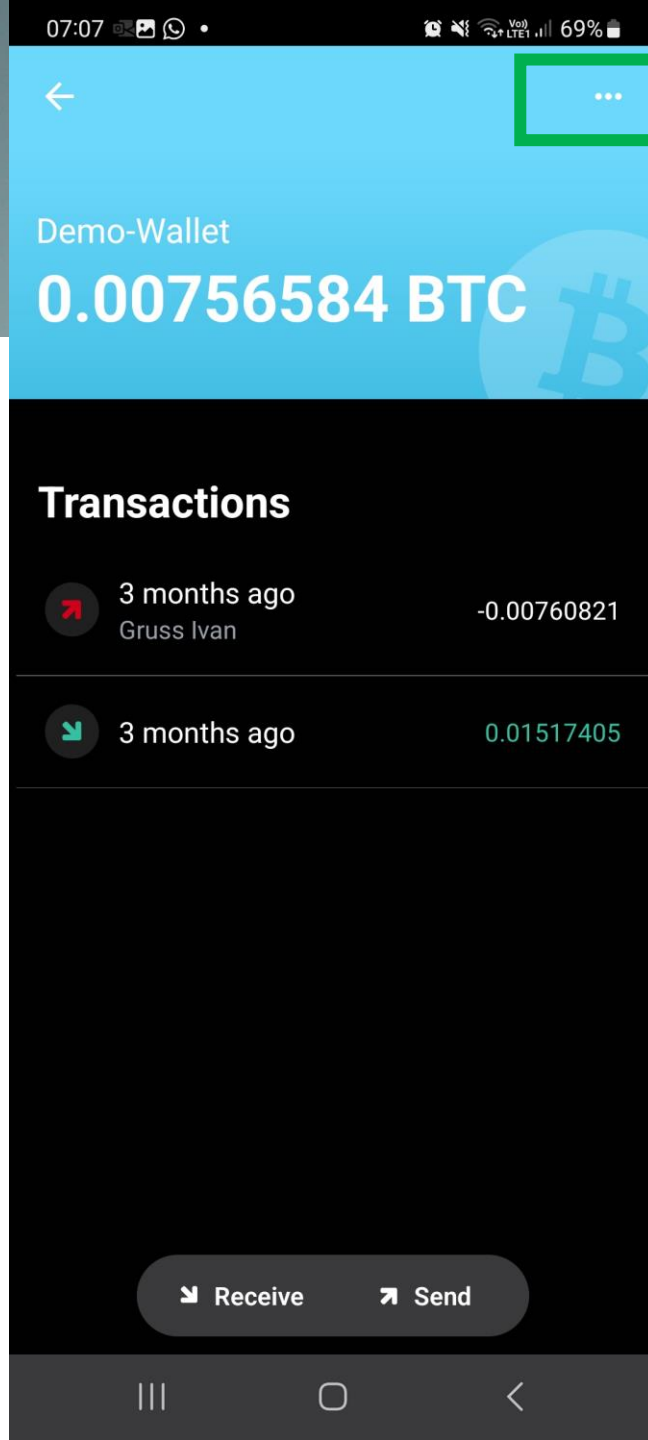
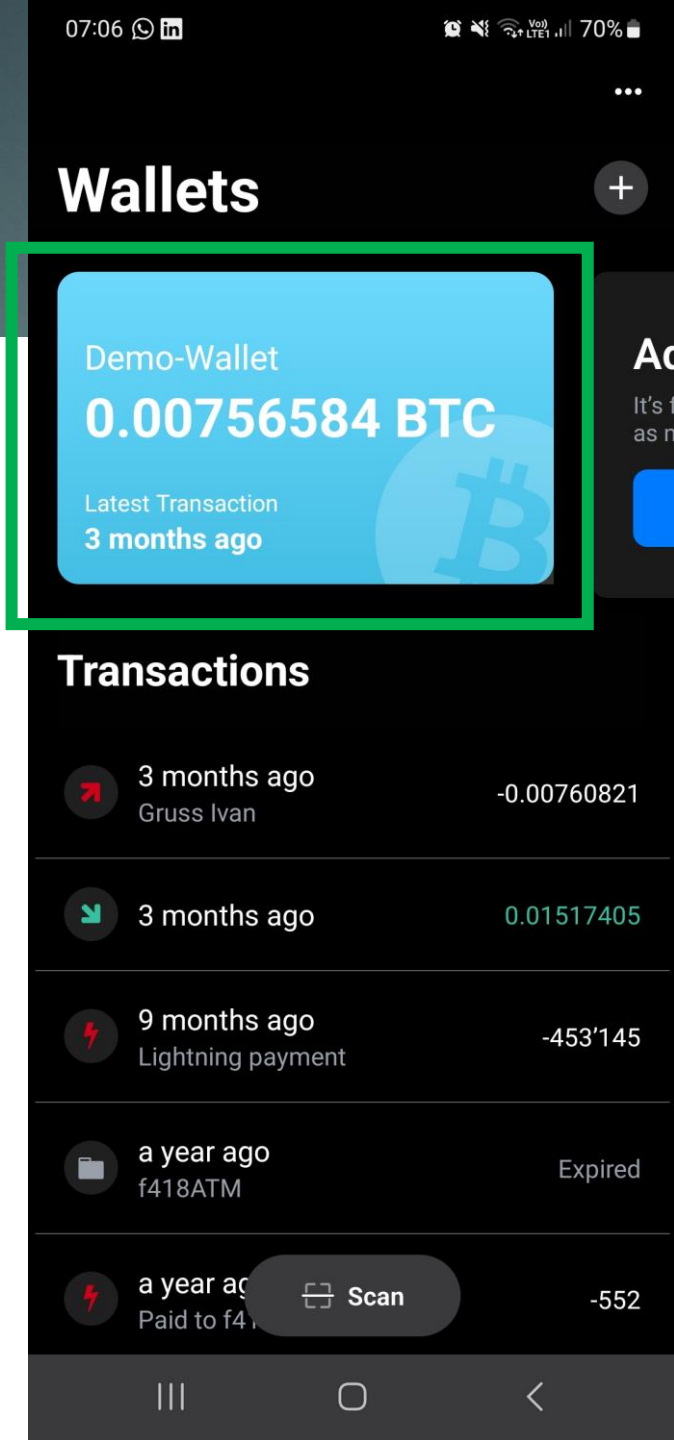
SIGNATUR DER NACHRICHT

Füge die Signatur aus der BlueWallet ein.

Bestätigen >

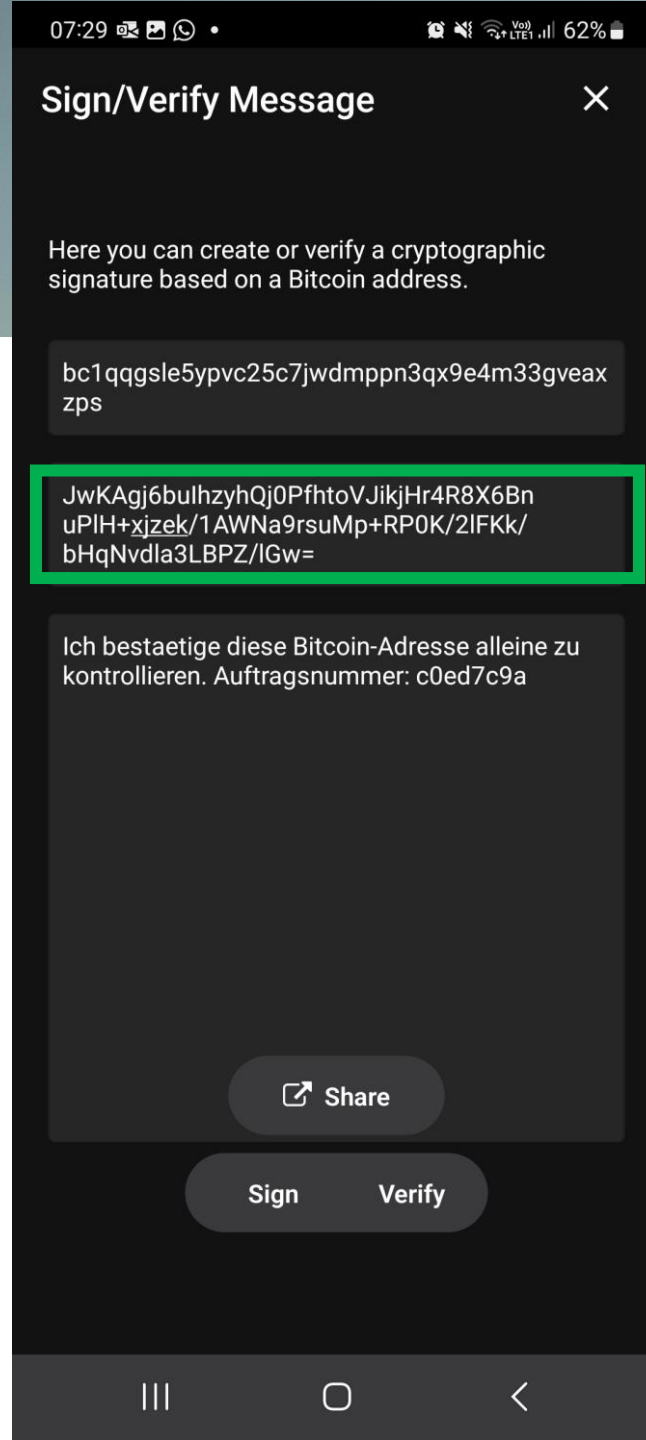
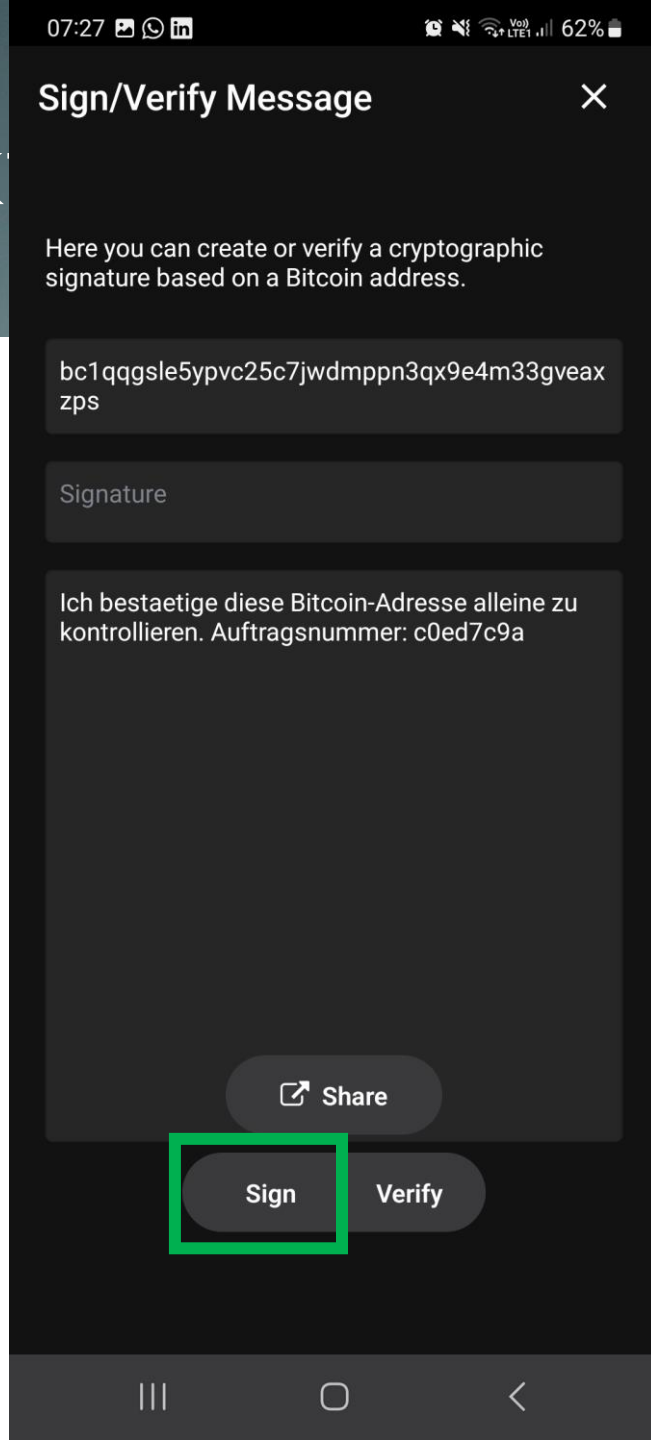
Wie mit der BlueWallet anmelden?

Warum muss ich meine Bitcoin-Adresse bestätigen?



Bitcoin Weesen

Ak



Aktuelles

Bestätige deine Bitcoin-Adresse

Erstelle die Signatur der angegebenen Nachricht um den Zugang zu deiner Bitcoin-Adresse zu bestätigen.

BITCOIN-ADRESSE

bc1qqgsl5ypvc25c7jwdmppn3qx9e4m33gveaxzps



Kopiere deine Bitcoin-Adresse in die BlueWallet

NACHRICHT

Ich bestaetige diese Bitcoin-Adresse alleine zu kontrollieren. Auftragsnummer: c0



Kopiere diese Nachricht in die BlueWallet und drücke `signieren`

JwKAgj6bulhzyhQj0PfhtoVJikjHr4R8X6BnuPLH+xjzep/1AWN9rsuL

Füge die Signatur aus der BlueWallet ein.

Bestätigen >

Wie mit der BlueWallet anmelden?

Warum muss ich meine Bitcoin-Adresse bestätigen?

Aktuelles

POCKET Bitcoin Learn Über uns

Wallet Details Payment

Adresse erfolgreich geteilt

Pocket wird deine Bitcoin-Adresse für Auszahlungen verwenden.

BITCOIN-ADRESSE BESTÄTIGT
bc1qqgsle5ypvc25c7jwdmppn3qx9e4m33gveaxzps

Wenn du möchtest, dass Pocket bei jeder Auszahlung eine neue Bitcoin-Adresse verwendet, dann **teile deine gesamte Wallet**.

Bestätigen >

⊕ CHF
🇩🇪 Deutsch


Aktuelles

The screenshot shows the POCKET app interface. At the top, there is a navigation bar with the POCKET logo and links for Bitcoin, Learn, and Über uns. Below this is a secondary navigation bar with icons for Wallet, Details, and Zahlung. The main content area features a purple paper plane icon, followed by the heading "Wie lautet deine E-Mail-Adresse?". Below the heading is a sub-heading: "Damit wir dich über deinen Auftrag informieren können." A text input field with a placeholder "@ E-Mail Adresse" is highlighted with a green border. Below the input field is a pink button labeled "Bestätigen >" also highlighted with a green border. At the bottom left, there are currency and language options: "CHF" and "Deutsch".

Aktuelles

POCKET Bitcoin Learn Über uns

Wallet Details Zahlung



Von welchem Bankkonto wirst du einzahlen?

So können wir die schnellste Bankverbindung für dich auswählen.

IBAN

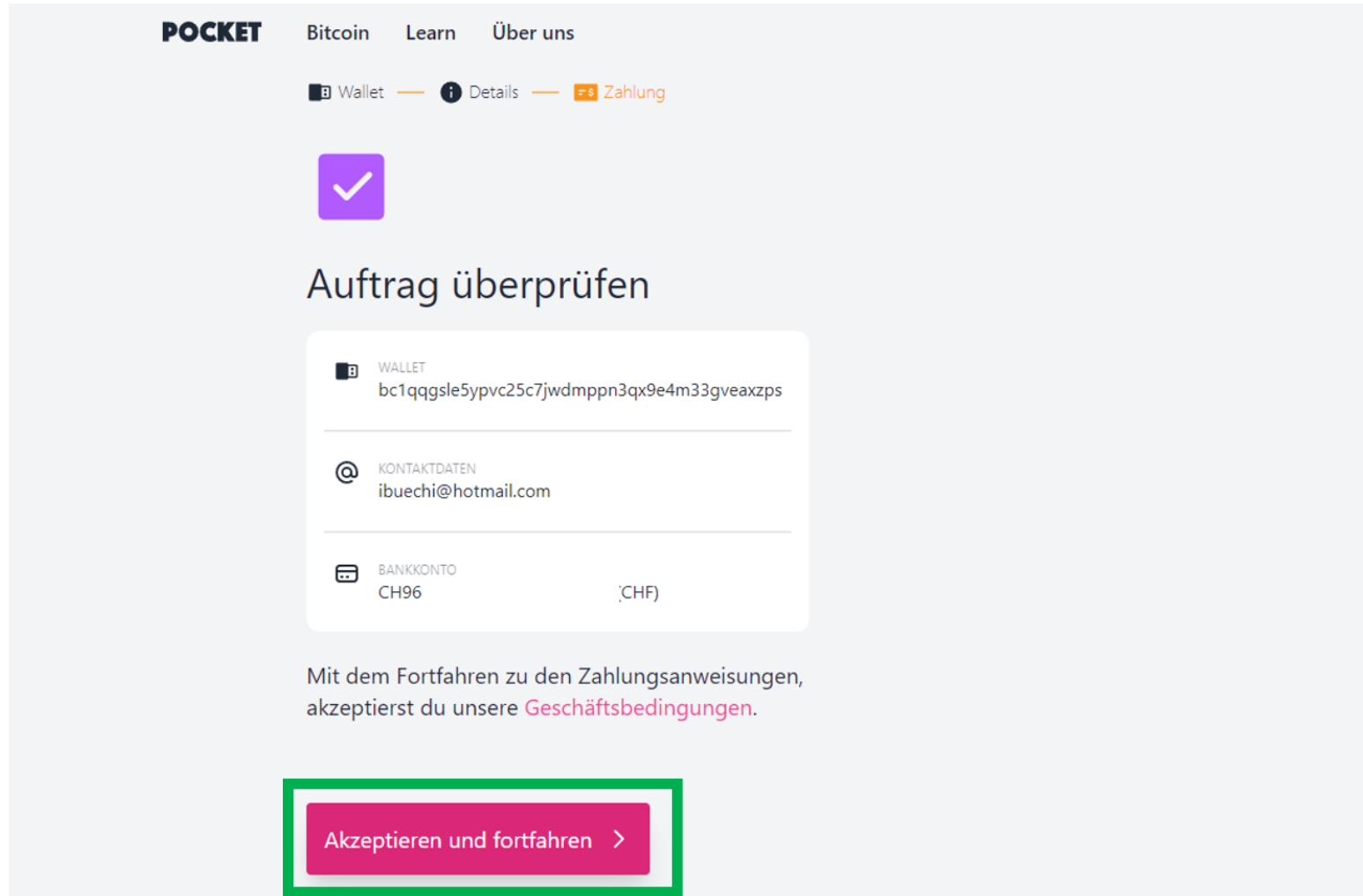
CHF

Bestätigen >

CHF

Deutsch


Aktuelles



The screenshot shows the POCKET app interface. At the top, there are navigation links for "Bitcoin", "Learn", and "Über uns". Below these are three tabs: "Wallet" (selected), "Details", and "Zahlung". A purple checkmark icon is displayed above the main heading "Auftrag überprüfen". The main content area contains three sections: "WALLET" with a Bitcoin address, "KONTAKTDATEN" with an email address, and "BANKKONTO" with a Swiss bank account number and currency code. Below this information is a paragraph of text and a pink button with a right-pointing arrow.

POCKET Bitcoin Learn Über uns

Wallet Details Zahlung



Auftrag überprüfen

WALLET
bc1qqgsl5ypvc25c7jwdmppn3qx9e4m33gveaxzps

KONTAKTDATEN
ibuechi@hotmail.com

BANKKONTO
CH96 :CHF)

Mit dem Fortfahren zu den Zahlungsanweisungen, akzeptierst du unsere [Geschäftsbedingungen](#).

Akzeptieren und fortfahren >

POCKET Bitcoin Learn Über uns

Wallet Details Zahlung

Dein Auftrag ist bereit

- ✓ Dein Auftrag wurde erfolgreich eingerichtet und via E-Mail bestätigt.
- =\$ Du kannst nun eine Zahlung an deine persönliche Pocket Rechnung einrichten.


Deine persönliche Pocket Rechnung

Empfänger-Name
Pocket App

Deine Zahlungsreferenz
RF30 LMZC 7H

Bankkonto (CHF)
CH94 0077 8214 7683 0200 2
Pocket App, Industriestrasse 33,
CH-5242 Lupfig

BIC / SWIFT (Luzerner Kantonalbank)
LUKBCH2260A



Details anzeigen

Aktuelles



Eingezahlte Beträge werden sofort und automatisch in Bitcoin umgewandelt.

Bitcoin Kauf

WECHSELKURS

Kurs im Moment des Wechsels

GEBÜHR

1.5% + Netzwerkgebühr

Mehr erfahren



Sämtliche gewechselten Bitcoin werden dir direkt auf dein Bitcoin Wallet übertragen.

Bitcoin Adresse

ADRESSE

bc1qqgsl5ypvc25c7jwdmppn3qx9e4m33gveaxzps

STATUS

erfolgreich bestätigt

Kontostand anzeigen



POCKET

warte auf Zahlung

⚠ vergiss nicht den Verwendungszweck auszufüllen

∞ unbegrenzt gültig

Glückwunsch,

du bist bereit Bitcoin mit einer einfachen Banküberweisung direkt in deine Wallet zu kaufen.

Nutze deine folgende Zahlungsverbindung um zu starten:

Empfänger-Name	Verwendungszweck
Pocket App	RF30LMZC7H

Empfänger-Adresse
Industriestrasse 33, 5242 Lupfig, Schweiz

IBAN (CHF)
CH9400778214768302002